

## 제천시 이·통·반 설치 조례 일부개정 조례안

의안 번호	1512
----------	------

제출년월일 : 2011년 4월 일

제 출 자 : 제 천 시 장

### 1. 개정이유

제천시 강저국민임대주택단지(A-2블럭)아파트 신축에 따라 통반을 신설하여 행정구역 관리 및 주민편의 증진을 도모코자 함

### 2. 주요내용

○ 화산동(강제동) 통반신설: 강저국민임대주택(A-2블럭) / 498세대

구 분	현 행		조 정 안		증 감		비 고
	통	반	통	반	통	반	
화산동	40	150	43	163	3	13	※강제 11통~13통 신설

○ 동 호수별 통반 신설 내역: 별도 불임

### 3. 의안전문 : 불임

### 4. 기타참고 사항

가. 신·구조문대비표 : 불임

나. 입법예고기간 : 2011. 3. 18 ~ 4. 7. (20일간)

다. 2011년도 제5회 조례·규칙심의회 심의·의결 결과 : 수정가결

### 5. 관계법령 : 불임

첨 부 1. 의안전문 1부.

2. 신구조문대비표 1부.

3. 관련법령 1부.

4. 입법예고 및 결과보고서 사본 1부.

## 제천시 이·통·반 설치 조례 일부개정 조례안

제천시 이·통·반 설치 조례 일부를 다음과 같이 개정한다.

별표의 이·통·반의 명칭 및 관할구역 중 강제 제10통 란 다음에 제11통 부터 13통까지를 별지와 같이 신설한다.

### 부 칙

이 조례는 공포한 날부터 시행한다.

【별 표】

이 · 통 · 반의 명칭 및 관할구역

현 행				개 정 안			
읍·면·동명	통리명	반명	구역 (번지)	읍·면·동명	통리명	반명	구 역(번지)
봉양읍~청전동			(생략)	(현행과 같음)			
화산동	화산1동~25동		(생략)	현행과 같음			
"	강제1동~10동		(생략)	현행과 같음			
	신설				강제11통	1반	강제동 강제 국민임대주택단지 201동(40세대) 101~108, 201~208, 301~308, 401~408, 501~508
	신설					2반	강제동 강제 국민임대주택단지 201동(40세대) 601~608, 701~708, 801~808, 901~908, 1001~1008
	신설					3반	강제동 강제 국민임대주택단지 201동(40세대) 1101~1108, 1201~1208, 301~1308, 1401~1408, 1501~1508
	신설				강제12통	1반	강제동 강제 국민임대주택단지 202동(42세대) 101~106, 201~206, 301~306, 401~406, 501~506, 601~606, 701~706
	신설					2반	강제동 강제 국민임대주택단지 202동(48세대) 801~806, 901~906, 1001~1006, 1101~1106, 1201~1206 1301~1306, 1401~1406, 1501~1506
	신설					3반	강제동 강제 국민임대주택단지 203동(42세대) 101~106, 201~206, 301~306, 401~406, 501~506, 601~606 701~706
	신설					4반	강제동 강제 국민임대주택단지 203동(48세대) 801~806, 901~906, 1001~1006, 1101~1106, 1201~1206 1301~1306, 1401~1406, 1501~1506
	신설				강제13통	1반	강제동 강제 국민임대주택단지 204동(30세대) 101~107, 201~207, 301~308, 401~408
	신설					2반	강제동 강제 국민임대주택단지 204동(32세대) 501~508, 601~608, 701~708, 801~808
	신설					3반	강제동 강제 국민임대주택단지 204동(36세대) 901~908, 1001~1008, 1101~1108, 1205~1208, 1305~1308 1405~1408
	신설					4반	강제동 강제 국민임대주택단지 205동(32세대) 101~108, 201~208, 301~308, 401~408
	신설					5반	강제동 강제 국민임대주택단지 205동(32세대) 501~508, 601~608, 701~708, 801~808
	신설					6반	강제동 강제 국민임대주택단지 205동(36세대) 901~908, 1001~1008, 1101~1108, 1205~1208, 1305~1308 1405~1408
화산동	명지1통~2통		(생략)	현행과 같음			
"	산곡1통~3통		(생략)	현행과 같음			

## 강제국민임대주택단지(A-2블럭) 동호별 배치도

### 【강제11통】 201동(120세대)

1508	1507	1506	1505	1504	1503	1502	1501
1408	1407	1406	1405	1404	1403	1402	1401
1308	1307	1306	1305	1304	1303	1302	1301
1208	1207	1206	1205	1204	1203	1202	1201
1108	1107	1106	1105	1104	1103	1102	1101
1008	1007	1006	1005	1004	1003	1002	1001
908	907	906	905	904	903	902	901
808	807	806	805	804	803	802	801
708	707	706	705	704	703	702	701
608	607	606	604	604	603	602	601
508	507	506	505	504	503	502	501
408	407	406	405	404	403	402	401
308	307	306	305	304	303	302	301
208	207	206	205	204	203	202	201
108	107	106	105	104	103	102	101

1반(1층~5층) 40세대	2반(6층~10층) 40세대	3반(11층~15층) 40세대
-------------------	--------------------	---------------------

### 【강제12통】

#### 202동(90세대)

1506	1505	1504	1503	1502	1501
1406	1405	1404	1403	1402	1401
1306	1305	1304	1303	1302	1301
1206	1205	1204	1203	1202	1201
1106	1105	1104	1103	1102	1101
1006	1005	1004	1003	1002	1001
906	905	904	903	902	901
806	805	804	803	802	801
706	705	704	703	702	701
606	605	604	603	602	601
506	505	504	503	502	501
406	405	404	403	402	401
306	305	304	303	302	301
206	205	204	203	202	201
106	105	104	103	102	101

1반(1층~7층) 42세대	2반(8층~15층) 48세대
-------------------	--------------------

#### 203동(90세대)

1506	1505	1504	1503	1502	1501
1406	1405	1404	1403	1402	1401
1306	1305	1304	1303	1302	1301
1206	1205	1204	1203	1202	1201
1106	1105	1104	1103	1102	1101
1006	1005	1004	1003	1002	1001
906	905	904	903	902	901
806	805	804	803	802	801
706	705	704	703	702	701
606	605	604	603	602	601
506	505	504	503	502	501
406	405	404	403	402	401
306	305	304	303	302	301
206	205	204	203	202	201
106	105	104	103	102	101

3반(1층~7층) 42세대	4반(8층~15층) 48세대
-------------------	--------------------

## 【강제13통】

### 204동(98세대)

1408	1407	1406	1405				
1308	1307	1306	1305				
1208	1207	1206	1205				
1108	1107	1106	1105	1104	1103	1102	1101
1008	1007	1006	1005	1004	1003	1002	1001
908	907	906	905	904	903	902	901
808	807	806	805	804	803	802	801
708	707	706	705	704	703	702	701
608	607	606	605	604	603	602	601
508	507	506	505	504	503	502	501
408	407	406	405	404	403	402	401
308	307	306	305	304	303	302	301
208	207	206	205	204	203	202	201
108	107	106	105	104	103	102	101

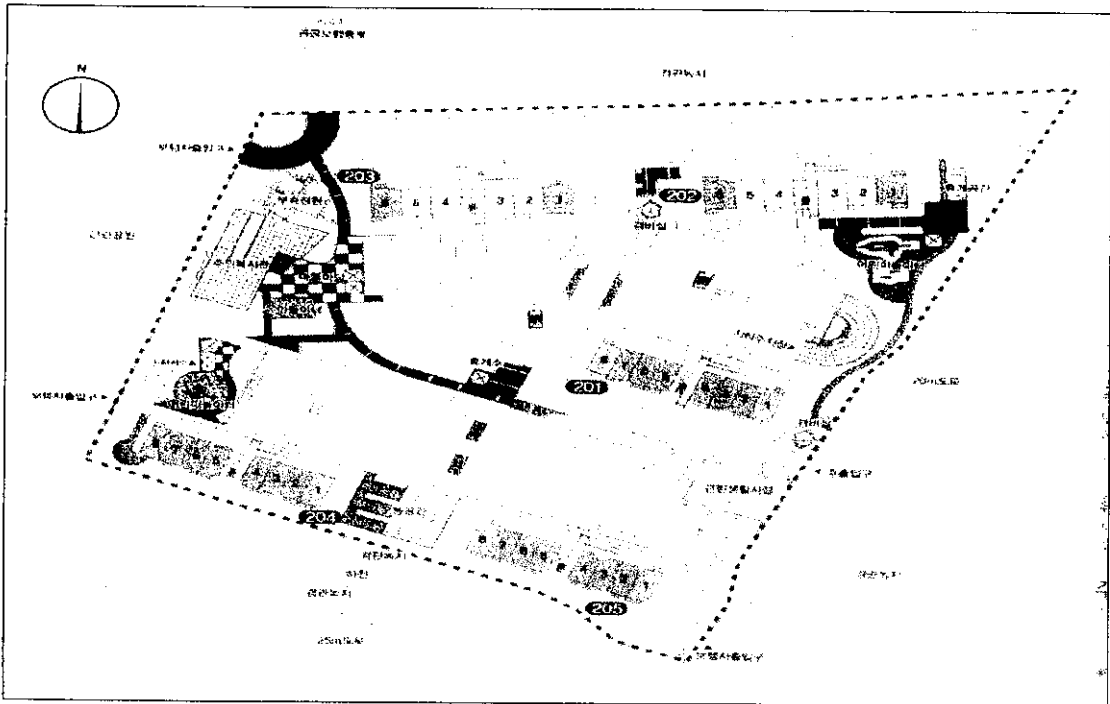

1번(101호~408호) 30세대	2번(501호~808호) 32세대	3번(901호~1408호) 36세대
-----------------------	-----------------------	------------------------

### 205동(100세대)

1408	1407	1406	1405				
1308	1307	1306	1305				
1208	1207	1206	1205				
1108	1107	1106	1105	1104	1103	1102	1101
1008	1007	1006	1005	1004	1003	1002	1001
908	907	906	905	904	903	902	901
808	807	806	805	804	803	802	801
708	707	706	705	704	703	702	701
608	607	606	605	604	603	602	601
508	507	506	505	504	503	502	501
408	407	406	405	404	403	402	401
308	307	306	305	304	303	302	301
208	207	206	205	204	203	202	201
108	107	106	105	104	103	102	101

4번(101호~408호) 32세대	5번(501호~808호) 32세대	6번(901호~1408호) 36세대
-----------------------	-----------------------	------------------------

## 【 동별 배치도 】



## 관계법령 발췌

### 지방자치법

- 제4조의2(자치구가 아닌 구와 읍·면·동 등의 명칭과 구역)** ① 자치구가 아닌 구와 읍·면·동의 명칭과 구역은 종전과 같이 하고, 이를 폐지하거나 설치하거나 나누거나 합칠 때에는 행정안전부장관의 승인을 받아 그 지방자치단체의 조례로 정한다. 다만, 명칭과 구역의 변경은 그 지방자치단체의 조례로 정하고, 그 결과를 특별시장·광역시장·도지사에게 보고하여야 한다.
- ② 리의 구역은 자연 촌락을 기준으로 하되, 그 명칭과 구역은 종전과 같이 하고, 명칭과 구역을 변경하거나 리를 폐지하거나 설치하거나 나누거나 합칠 때에는 그 지방자치단체의 조례로 정한다.
- ③ 인구 감소 등 행정여건 변화로 인하여 필요한 경우 그 지방자치단체의 조례로 정하는 바에 따라 2개 이상의 면을 하나의 면으로 운영하는 등 행정 운영상 면(이하 "행정면"이라 한다)을 따로 둘 수 있다.
- ④ 동·리에서는 행정 능률과 주민의 편의를 위하여 그 지방자치단체의 조례로 정하는 바에 따라 하나의 동·리를 2개 이상의 동·리로 운영하거나 2개 이상의 동·리를 하나의 동·리로 운영하는 등 행정 운영상 동·리(이하 "행정동·리"라 한다)를 따로 둘 수 있다.
- ⑤ 행정동·리에 그 지방자치단체의 조례로 정하는 바에 따라 하부 조직을 둘 수 있다.[본조신설 2009.4.1]

**제천시 공고 제2011 - 385 호**

제천시 이·통·반설치조례를 개정함에 있어 「행정절차법」 제41조의 규정에 의하여 그 내용과 취지를 시민들에게 미리 알려 의견을 듣고자 다음과 같이 공고합니다.

2011년 3월 18일

제 천 시 장

**제천시 이·통·반 설치 조례 일부개정조례(안) 입법예고**

1. 자치법규명 : 제천시 이·통·반 설치 조례 일부개정조례안

**2. 개정이유**

- 제천시 강저국민임대주택단지(A-2블럭)아파트 신축에 따라 통반을 신설하여 행정구역 관리 및 주민편익 증진을 도모코자 함.

**3. 주요내용**

- 화산동(강제동) 통반신설: 강저국민임대주택(A-2블럭) / 498세대

구 분	현 행		조 정 안		증 감		비 고
	통	반	통	반	통	반	
화산동	40	150	43	161	3	11	※강제 11통~13통 신설

- 동 호수별 통반 신설 내역: 별도 붙임

**4. 의견제출**

이 자치법규 개정안에 대하여 의견이 있는 기관·단체나 개인은 2011년 4월 7일까지 다음사항을 기재한 의견서를 제천시장(참조: 자치행정과장)에 서면으로 의견을 제출하거나 전화로 알려주시기 바랍니다. (☎ 641-5465, FAX 641-5469)

가. 예고사항에 대한 항목별 의견(찬·반 여부와 그 사유)

나. 성명, 주소, 전화번호


다. 기타 참고사항



“시민과 함께하는 활기찬 경제도시”



제 천 시



수신자 내부결재

(경유)

제목 제천시 이·통·반 설치 조례 일부개정 조례안 입법예고 결과보고

제천시 이·통·반 설치 조례 일부개정 조례안 입법예고 결과를 다음과 같이 보고드립니다.

1. 조 례 명: 제천시 이·통·반 설치 조례 일부개정 조례안
2. 예고기간: 2011. 3. 18 ~ 4. 7<20일간>
3. 입법예고 방법: 시 홈페이지 및 시보 공고
4. 홈페이지 조회건수: 42건
5. 의견제출 건수: 없음

붙 임: 제천시 이·통·반 설치 조례 일부개정 조례안 입법예고문 1부. 끝.

★실무관      임호용      시정팀장      윤원섭      자치행정과장      최종민

협조자

시행 자치행정과-6307      ( 2011.04.08. ) 접수      (      )

우 390-701 충북 제천시 내도로295(천남동 12-2)      / <http://www.okjc.net>  
전화 043)641-5465      /전송 043)641-5469      / [opengl330@korea.kr](mailto:opengl330@korea.kr)      / 공개